








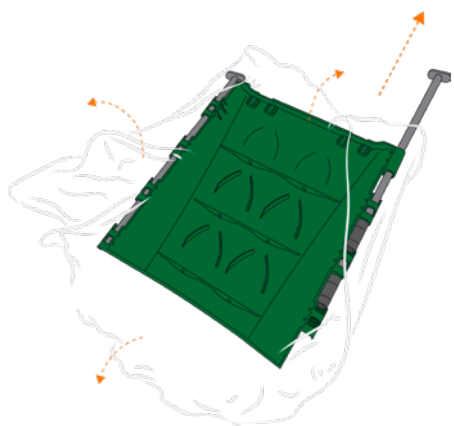
HORTO 200

Notice de montage

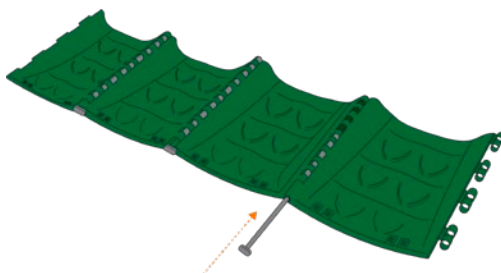


Couvercle carré  x1	Panneau court  x4	Charnière  x2	Tige de 55 cm  x4
Montage et démontage			
		 10 min	Pour le démontage, suivre les étapes de 5 à 1 dans l'ordre inverse

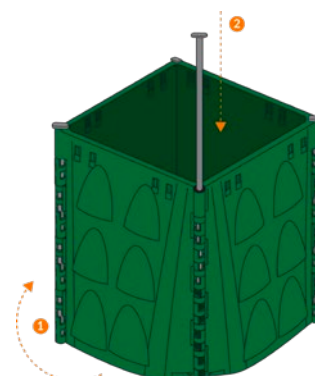
- 1** Enlever le film d'emballage du composteur et retirer les tiges.




- 2** Poser les panneaux sur une surface plane et les unir en insérant les tiges.




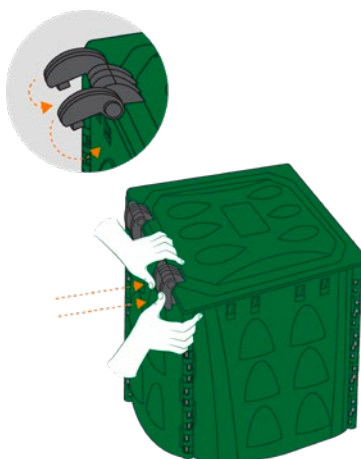
- 3** Mettre les panneaux debout et insérer la dernière tige.



- 4** Insérer les deux charnières dans les fentes prévues sur le couvercle.



- 5** Placer le couvercle pourvu de ses charnières sur le corps précédent et fixer les charnières dans le 4 fentes présentes 5 sur le panneau.



- 7** **Emplacement du composteur**
Positionner le composteur sur une surface terreuse, horizontale et stabilisée..

- 8** **Collecte sélective**
Le composteur, en fin de vie, doit être éliminé correctement par le biais de la déchèterie ou de la collecte des déchets encombrants.



**SARTORI
AMBIENTE**

Design
your green
transition

Via S. Andrea, 51 - 38062 Arco (TN) - I -
T. +39 (0)464 53 16 43 - F. +39 (0)464 51 55 32
info@sartori-ambiente.com - www.sartori-ambiente.com



HORTO

Composteurs



Garantie

La garantie s'applique en cas d'utilisation correcte du composteur, conformément aux indications contenues dans les instructions de montage et le guide du compostage.

Elle se limite au remplacement de l'élément défectueux uniquement.

Notre produit est garanti pendant 5 ans.

Assistance

Pour demander le remplacement de la pièce défectueuse, veuillez remplir le champ ci-dessous et l'envoyer à:

COLLECTAL

79A rue de la Plaine des Bouchers
67100 Strasbourg - France
Tel +33 03 88 56 20 83
www.collectal.fr

Certifications



COMPOSTEURS DE PROXIMITÉ
NF 094
www.ecolabels.fr

Prénom _____ Nom _____

Adresse _____

Ville _____ Code postal _____

Modèle de composteur **HORTO** (cocher la case)

☐ 200 ☐ 300 ☐ 400 ☐ 700 ☐ 1000

Élément à remplacer _____

Note _____