




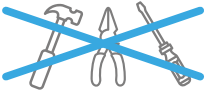




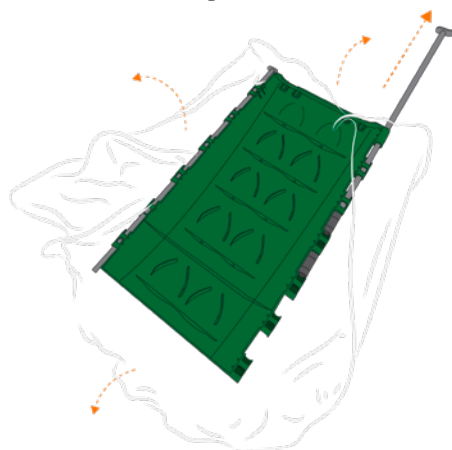
# HORTO 400

## Notice de montage

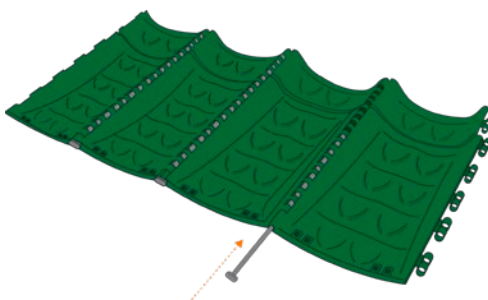


<b>Couvercle carré</b>  x1	<b>Panneau long</b>  x4	<b>Trappe</b>  x4
<b>Charnière</b>  x2		<b>Tige de 104 cm</b>  x4
<b>Montage et démontage</b> <div>    </div> <div>           Pour le démontage, suivre les étapes de <b>5</b> à <b>1</b> dans l'ordre inverse         </div>		

- 1** Enlever le film d'emballage du composteur et retirer les tiges.




- 2** Poser les panneaux sur une surface plane et les unir en insérant trois tiges.



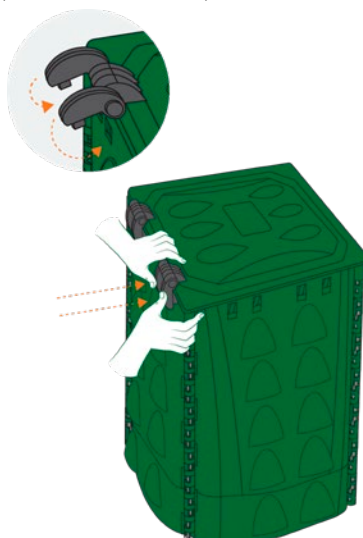
- 3** Mettre les panneaux debout et insérer la dernière tige.



- 4** Insérer les deux charnières dans les fentes prévues sur le couvercle



- 5** Placer le couvercle pourvu de ses charnières sur le bac et insérer les charnières dans les 4 fentes présentes en haut 5 du panneau arrière.



- 7** **Emplacement du composteur**  
Positionner le composteur sur une surface terreuse, horizontale et stabilisée..

- 8** **Collecte sélective**  
Le composteur, en fin de vie, doit être éliminé correctement par le biais de la déchèterie ou de la collecte des déchets encombrants.



**SARTORI  
AMBIENTE**

Design  
your green  
transition

Via S. Andrea, 51 - 38062 Arco (TN) - I -  
T. +39 (0)464 53 16 43 - F. +39 (0)464 51 55 32  
info@sartori-ambiente.com - [www.sartori-ambiente.com](http://www.sartori-ambiente.com)



# HORTO

## Composteurs



### Garantie

La garantie s'applique en cas d'utilisation correcte du composteur, conformément aux indications contenues dans les instructions de montage et le guide du compostage.

Elle se limite au remplacement de l'élément défectueux uniquement.

**Notre produit est garanti pendant 5 ans.**

### Assistance

Pour demander le remplacement de la pièce défectueuse, veuillez remplir le champ ci-dessous et l'envoyer à:

#### COLLECTAL

79A rue de la Plaine des Bouchers  
67100 Strasbourg - France  
Tel +33 03 88 56 20 83  
[www.collectal.fr](http://www.collectal.fr)

### Certifications



COMPOSTEURS DE PROXIMITÉ  
NF 094  
[www.ecolabels.fr](http://www.ecolabels.fr)

Prénom \_\_\_\_\_ Nom \_\_\_\_\_

Adresse \_\_\_\_\_

Ville \_\_\_\_\_ Code postal \_\_\_\_\_

Modèle de composteur **HORTO** (cocher la case)

☐ 200    ☐ 300    ☐ 400    ☐ 700    ☐ 1000

Élément à remplacer \_\_\_\_\_

Note \_\_\_\_\_